

< 個人情報 保存

本名(漢字) ※

姓	名
---	---

必須項目です

本名(カナ) ※

セイ	メイ
----	----

電話番号 ※

電話番号

郵便番号 ※ ⓘ

郵便番号

住所 ※

都道府県 >

住所

※ 一部陸送対象外のエリアがございます

Ver.1.0.0



本取扱説明書は下記のOSバージョンで作成しています。
OSのバージョンアップにより内容が異なる場合があります
ので予めご了承ください。

i-Phone:iOS 14.4.1
Android 9.1.0

1. 個人情報の登録_登録画面表示



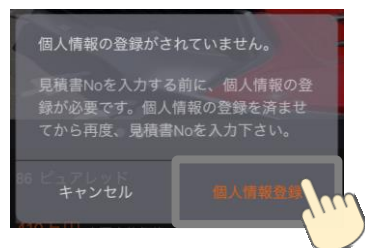
ホーム画面左上のメニューバー「三」もしくはホーム画面右下の「マイページ」をタッチしてください。

メニューまたマイページの「個人情報」をタッチしてください

個人情報登録の画面が表示されます。
登録については次頁にて説明します。



個人情報が登録されていない状態で「購入」をタッチすると下記の画面が表示されますので「個人情報登録」をタッチしてください。



2. 個人情報の登録_個人情報の入力

個人情報 保存

本名(漢字) ※

姓 名

※ 必須項目です
本名(カナ) ※

セイ メイ

電話番号 ※

電話番号

郵便番号 ※

郵便番号

住所 ※

都道府県

住所

※ 一部陸送対象外のエリアがございます

個人情報 保存

本名(漢字) ※

車 円

本名(カナ) ※

クルマノ エン

電話番号 ※

036-2196-599

郵便番号 ※

1358717

住所 ※

東京都

江東区豊洲0-0-0

※ 一部陸送対象外のエリアがございます

個人情報の登録画面が表示されたら以下の内容の登録をおこなってください。

1. **本名（漢字）**
2. **本名（カナ）** カタカナで入力願います。
3. **電話番号**
電話番号は2段階認証となっております。
登録時お使いのスマートフォンの番号を入力ください。
※ この先の手順に従ってください。
4. **郵便番号**
お車の「引き取り場所」・「引渡し場所」となる予定のご自宅の郵便番号を入力ください。
5. **住所（4.郵便番号のご自宅の住所）**



郵便番号及び住所は陸送費の算出の際に使用いたします。対応エリア等につきましては実際の売買の際に詳細（金額・対象エリアなど）をお調べいたします。

1～5の個人情報の入力が終了すると電話番号の入力欄の上に「**未認証、電話番号認証** >」と表示されますのでタッチしてください。

タッチすると電話番号認証画面が表示されます。ので「**PIN送信**」をタッチしてください。

電話番号認証

電話番号

036-2196-599

入力された電話番号のSMSメッセージに確認コードが送付されますので、送付された確認番号を入力いただき電話番号の認証を行ってください。（有効期限は60秒です）。有効期限を過ぎると再度認証が必要となります。

PIN送信

3. 個人情報の登録_電話番号2段階認証




PIN送信すると、電話番号認証画面①が表示されます。しばらくするとSMSにてメッセージが届きますのでそこに記載のある「認証コード」を認証コード入力欄に入力してください。

※ 認証コードを見逃してしまった時にはメッセージフォルダよりご確認ください。

認証コードを入力すると送信ボタンが濃く反転しますので「送信」をタッチしてください。

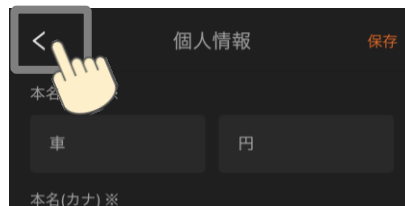
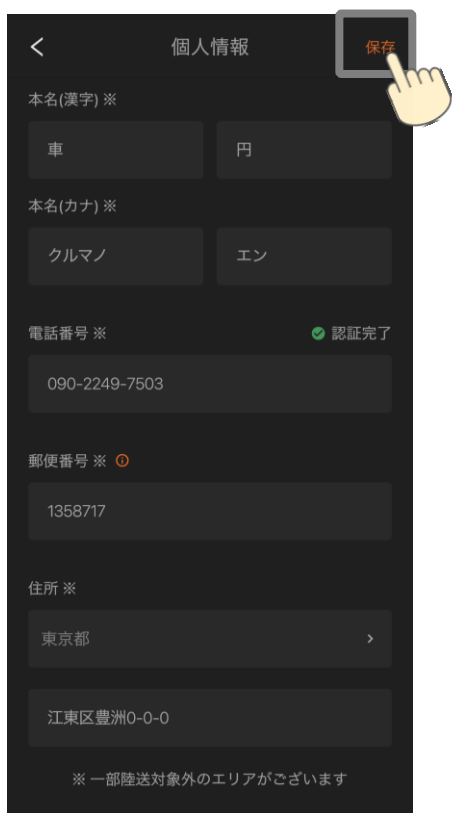


送信をタッチすると認証に成功しましたというメッセージが表示され個人情報の画面に戻ります。

電話番号入力欄上の未認証と表示されていた部分が  認証完了と変わっていることを確認してください。

認証完了を確認したら入力内容を再度確認し「保存」をタッチしてください。

保存をタッチし、保存しましたというメッセージを確認したら画面左上の「<」をタッチして元の画面に戻ってください。



以上で個人情報の登録は修了です。