



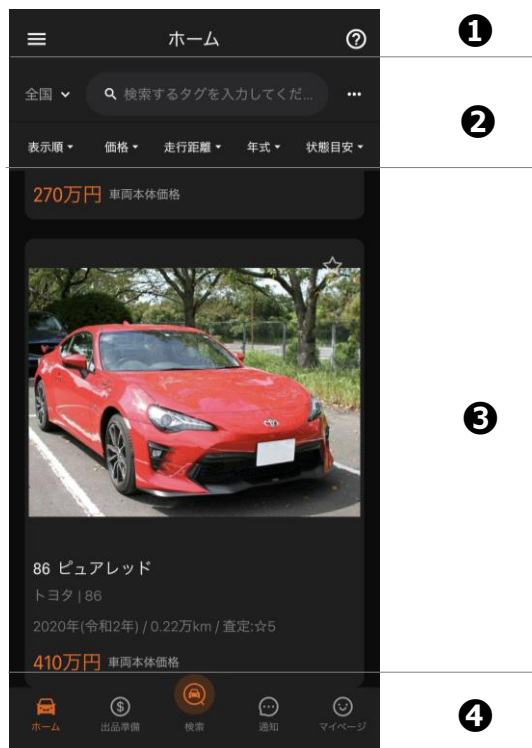
Ver.1.0.0



本取扱説明書は下記のOSバージョンで作成しています。
OSのバージョンアップにより内容が異なる場合があります
ので予めご了承ください。

i-Phone:iOS 14.4.1
Android 9.1.0

1. 基本操作_ホーム画面・メニュー



クルマのえんへログインするとまずホーム画面が表示されます。

ホーム画面は大きく4つの構成で出来ています。

- ① メニュー・質問
- ② タグ検索（詳細は検索マニュアル参照）
- ③ 出品車両情報（上下へスクロールして閲覧）
- ④ 主要メニュー

※ 出品や購入については別マニュアルをご確認願います。



①部分の「三」ハンバーガーマークをタッチするとメニュー一覧が表示されます。

こちらにはよく使う機能につちえまとしてあります。

（プロフィール変更）

⑤のプロフィールをタッチするとプロフィールの変更登録が可能です。

（個人情報）

⑥の個人情報をタッチすると個人情報の登録が可能です。出品や購入の際には灯籠が必要となります。

※ 詳細は個人情報の登録マニュアル参照

売却車両一覧や購入車両一覧は売買を実施している場合対象の車両が表示されます。表示された車両をタッチすると対象車両の詳細が確認できます。

2. 基本操作_査定選択・検索



ホーム画面下の「査定選択」をタッチすると出品の際に必要な査定の選択や予約が出来ます。

査定選択をタッチすると図のように査定の選択画面が表示されます。

1. クルマのえん店舗査定

店頭査定の為事前予約が必要となります

2. クルマのえんオンライン査定

自宅でも可能なオンラインの査定となっています。
1よりも出品者の登録項目などは増えます。

ホーム画面下の「検索」をタッチするとクルマのえんに出品されている車両の検索が可能です。

検索をタッチすると検索方法が3つ表示されます。

1. 検索タグ

出品者が予め登録したおすすめポイントのワードなどをもとに検索（自由検索）

2. 詳細検索

色やメーカー・装備など細かな車両の情報により検索を実施します。

3. 簡単検索

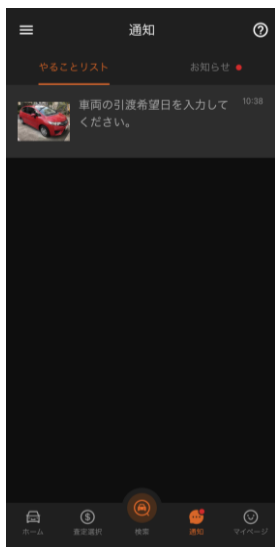
利用シーンや価格帯・人数で車両の検索を実施します。

※ 詳細は車両検索マニュアルを参照ください。

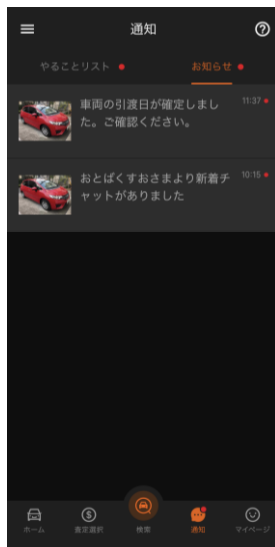
3. 基本操作_通知・マイページ



やることリスト



お知らせ



ホーム画面下の「通知」をタッチすると購入や出品時のやり取りに関する通知や手続きなどのお知らせが表示されます。当社からのお知らせなどもこちらに表示されます。

通知には、やることリスト・お知らせの2通りがあります。

(やることリスト)

車の引渡し・書類手続き/発送などの工程毎に実施のタイミングでやることを表示させます。

(お知らせ)

手続きなどの終了や、出品者と購入者のチャットの有無などが通知されます。当社からのお知らせなどもこちらに通知されます。



ホーム画面下の「マイページ」をタッチするとマイページメニューが表示されます。

マイページは先に説明したホーム画面左上の「三」のメニューと同じような内容となっています。

売買の際に必要な、口座情報の登録はマイページからの登録となります。